

«СОГЛАСОВАНО»

Начальник Управления образования  
Вагайского района

И.И. Гайсин

М.П.

«СОГЛАСОВАНО»

Начальник ОГИБДД  
МО МВД России «Собольский»

Доценко

12.08.2023

«УТВЕРЖДАЮ»

Директор МАДОУ  
Вагайский детский сад  
«Колосок»

Е.А. Ослина



## ПАСПОРТ

Дорожной безопасности образовательного учреждения  
Детский сад «Родничок» СП МАДОУ Вагайский детский сад «Колосок»  
Вагайского района Тюменской области  
(наименование образовательного учреждения)

2023г.

### Общие сведения

Детский сад «Родничок» структурное подразделение Муниципальное автономное дошкольное образовательное учреждение Вагайский детский сад «Колосок» Вагайского района Тюменской области.

Тип: Дошкольное образовательное учреждение детский сад

Юридический адрес ОУ: 626240 Тюменская область Вагайский район, село Вагай ул. Советской 23А.

Фактический адрес ОУ: 626240 Тюменская область Вагайский район, село Вагай ул. Крупской 42

Руководители ОУ:

Директор: Ослина Елена Александровна 8(34539)2-34-75  
(Фамилия, Имя, Отчество) (телефон)

Старший воспитатель: Криванкова Евгения Васильевна 8(34539)2-21-26  
(Фамилия, Имя, Отчество) (телефон)

Ответственные работники муниципального органа образования:

Начальник управления образования администрации  
Вагайского муниципального района Гайсин И.И. 8(34539)2-35-61  
(должность) (Фамилия, Имя, Отчество) (телефон)

Ответственные от Госавтоинспекции:

Старший лейтенант полиции: М.А.Филимонова 89028509675  
(должность) (Фамилия, Имя, Отчество) (телефон)

Ответственные работники за мероприятия по профилактике детского травматизма:

Специалист управления образования Арканова М.В. 8(34539)23-5-64  
(должность) (телефон)

Руководитель или ответственный работник дорожно - эксплуатационной организации, осуществляющей содержание ДРСУ-6:

Доронин В.Г. 89048882144  
(Фамилия, Имя, Отчество) (телефон)

Количество воспитанников 205 детей

Наличие уголка БДД: имеется, (рекреация 1 этажа)  
(если имеется, указать место расположения)

Наличие класса по БДД нет  
(если имеется, указать место расположения)

Наличие автогородка (площадки) по БДД нет

Наличие автобуса в ОУ нет

(при наличии автобуса)

Владелец автобуса нет  
(ОУ, муниципальное образование и др.)

Режим работы в ДОУ с 7.30 до 16.30 при 9- часовом пребывании ребенка в детском саду.

Телефоны оперативных служб:

МЧС - 01, 8(34539)2-31-91

Единая служба спасения - 112

Полиция - 02, 8(34539) 2-15-65

Скорая помощь - 03, 8(34539)2-34-33

## **I. План-схемы образовательного учреждения**

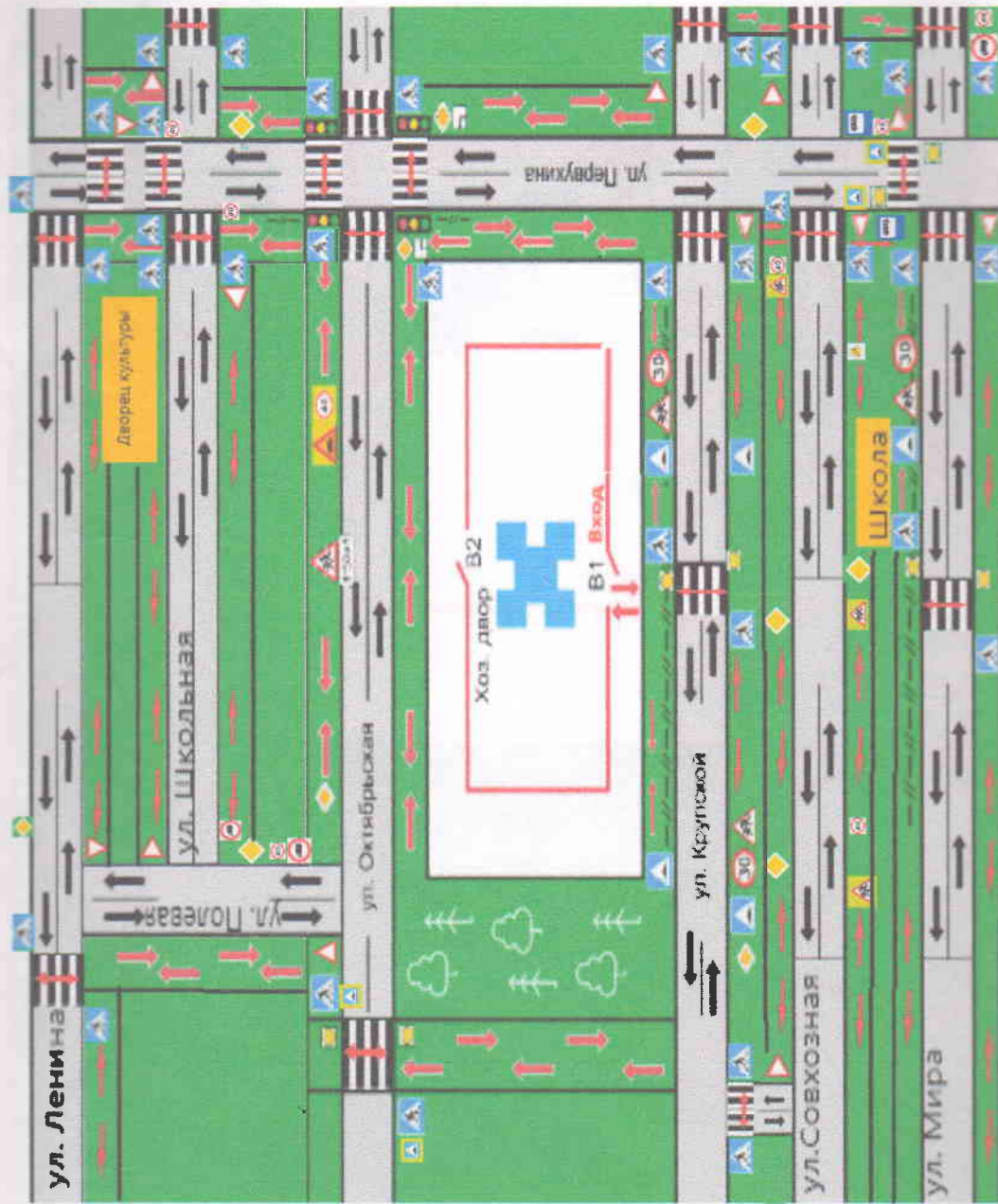
1. **План-схема** района расположения ДОУ и путей движения транспортных средств, детей детского сада «Родничок» СП МАДОУ Вагайский детский сад «Колосок» Вагайского района Тюменской области
2. **План-схема** путей движения в непосредственной близости детского сада «Родничок» СП МАДОУ Вагайский детский сад «Колосок» Вагайского района Тюменской области
3. **План-схема** путей движения организованных групп, к стадиону, школе, библиотеке, дворцу культуры детского сада «Родничок» СП МАДОУ Вагайский детский сад «Колосок» Вагайского района Тюменской области
4. **План-схема** пути движения ТС к местам разгрузки/погрузки и рекомендованные пути передвижения детей по территории ДОУ

## **II. Приложение**

План работы по профилактике детского дорожно-транспортного травматизма в детском саду «Родничок» СП МАДОУ Вагайский детский сад «Колосок» Вагайского района Тюменской области на 2023 - 2024 учебный год

## **III. Фото дорожно-уличной сети вблизи ДОУ**

СП МАДОУ Вагайский детский сад «Колосок» Вагайского района Тюменской области

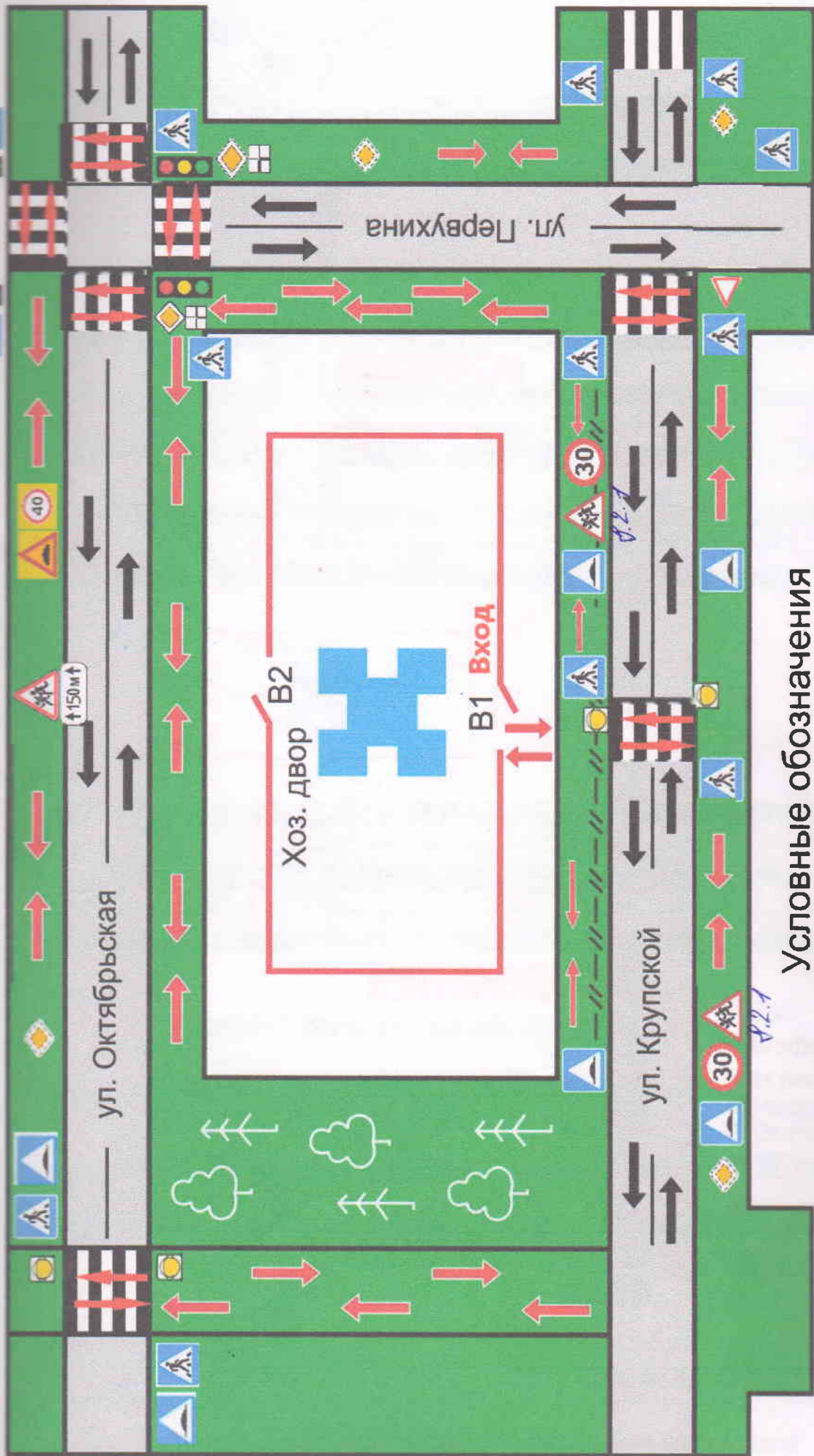


Условные обозначения

- Знак осторожно! Дети!
- Знак уступил дорогу
- Знак главная дорога
- Знак ограничения скорости 30
- Зebra
- Светофор
- Знак пешеходного перехода
- Искусственная неровность
- T7 Светофор
- //— Ограждение
- Знак ограничения скорости 40
- Автобусная остановка
- Знак движения грузовых автомобилей запрещен

- Синий пост - здание ДОУ
- Серый цвет - дорога
- Зелёный цвет - тротуар
- Стрелки красного цвета - путь движения детей
- Стрелки чёрного цвета - путь движения автотранспорта

# детский сад «Колосок» Вагайского района Тюменской области

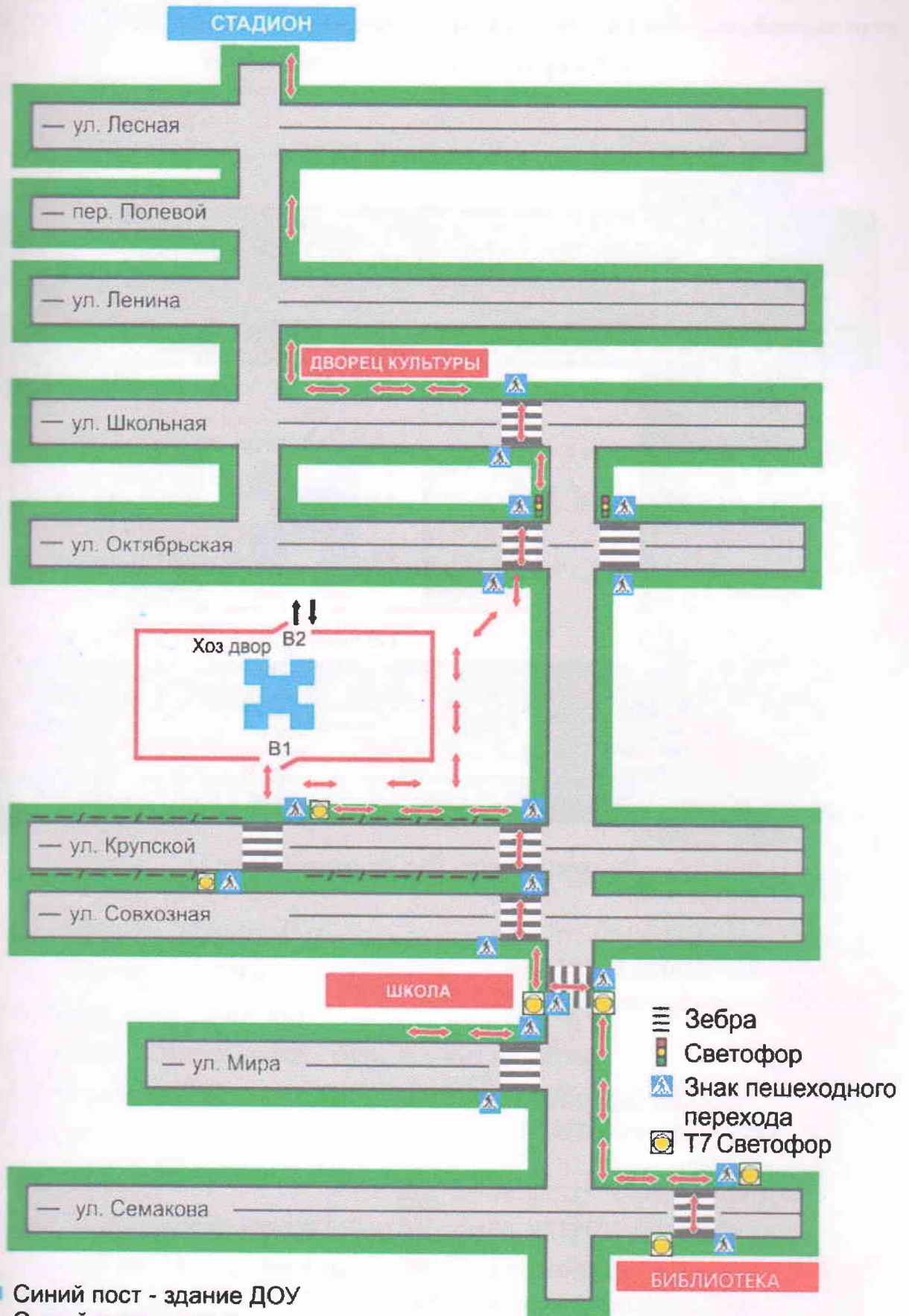


## Условные обозначения

- Синий пост - здание ДОУ
- Серый цвет - дорога
- Зелёный цвет - тротуар
- Стрелки красного цвета - путь движения автотранспорта
- Знак осторожно! Дети!
- Знак уступки дороге
- Знак главной дороги
- Знак ограничения скорости
- Знак движения детей - путь движения автотранспорта
- Зebra
- Светофор
- Знак пешеходного перехода
- Искусственная неровность
- T7 Светофор
- Ограждение

### План схема № 3

Путь движения детей к стадиону, школе, библиотеке, дворцу культуры



■ Синий пост - здание ДОУ

Серый цвет - дорога

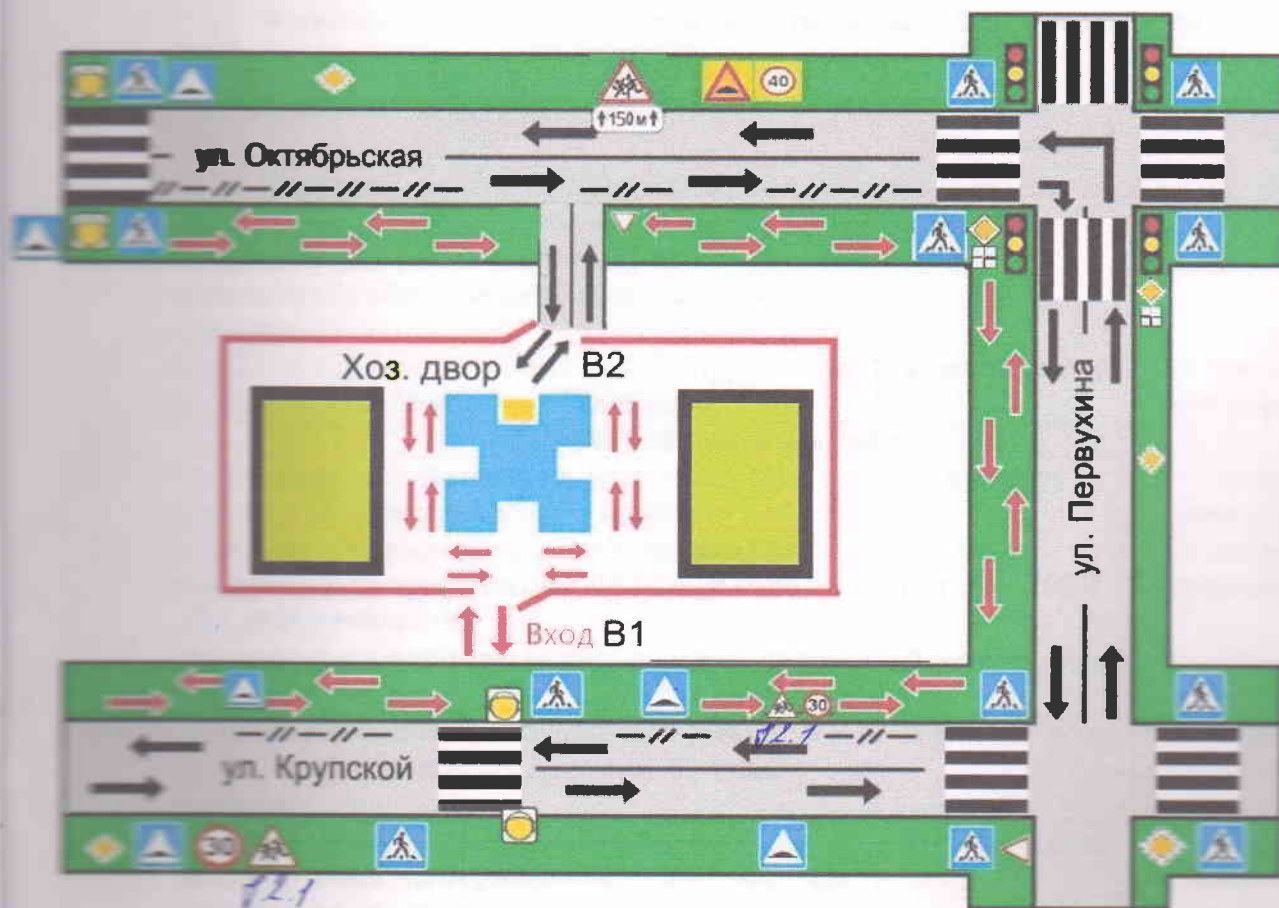
■ Зелёный цвет - тротуар — / — / — Ограждение

→ Стрелки красного цвета - путь движения детей в/от Дворец Культуры, стадион, библиотеку, школу

→ Стрелки черного цвета - путь заезда автотранспорта на хоз. двор

- ≡ Зebra
- 🚦 Светофор
- 🚶 Знак пешеходного перехода
- 🚦 T7 Светофор

1. **Схема** пути движения ТС к местам разгрузки/погрузки и рекомендованные пути передвижения детей по территории ОУ.



### Условные обозначения

- |  |  |
|--|--|
| <span style="color: blue;">■</span> Синий пост - здание ДОУ  | — // — Ограждение  |
| <span style="background-color: gray; border: 1px solid black; display: inline-block; width: 15px; height: 10px;"></span> Серый цвет - дорога     | <span style="background-color: yellow; border: 1px solid black; display: inline-block; width: 15px; height: 10px;"></span> Место погрузки/разгрузки        |
| <span style="background-color: green; border: 1px solid black; display: inline-block; width: 15px; height: 10px;"></span> Зелёный цвет - тротуар | <span style="background-color: lightgreen; border: 1px solid black; display: inline-block; width: 15px; height: 10px;"></span> Детский прогулочный маршрут |
| <span style="color: red;">→</span> Стрелки красного цвета - путь движения детей  |  |
| <span style="color: black;">→</span> Стрелки чёрного цвета - путь движения автотранспорта к месту погрузки/разгрузки                             |  |
| Зebra  |  |
| Светофор   | Знак осторожно! Дети!  |
| Знак пешеходного перехода  | Знак уступи дорогу   |
| Искусственная неровность   | Знак главная дорога  |
| Т7 Светофор  | Знак ограничение скорости  |
| 4 светофора на перекрестке ул. Октябрьская и Первухина (2 с правой стороны улицы Октябрьская и 2 с левой стороны улицы Октябрьская)              |  |



**План работы по профилактике детского дорожно-транспортного травматизма  
в детском саду «Родничок» СП МАДОУ Вагайский детский сад «Колосок»  
Вагайского района Тюменской области на 2023 - 2024 учебный год**

№	Мероприятия	Сроки исполнения	Ответственные
<b>1. Мероприятия в области нормативно-правового обеспечения МАДОУ</b>			
1.1	Работа с нормативными документами по вопросу профилактики дорожно-транспортного травматизма и обучение детей правилам дорожного движения	В течение года	Директор Ослина Е.А.
1.2	Проведение целевых инструктажей с сотрудниками по обеспечению безопасности на дорогах	В течение года	Ст. воспитатель Криванкова Е.
<b>2. Организационная работа</b>			
2.1	Оформление документации по формированию транспортной культуры дошкольников	сентябрь	Ст. воспитатель Криванкова Е.
2.2	Разработка, утверждение перспективного плана мероприятий по профилактике ДДТТ в ДОУ на 2023-2024 учебный год	август - сентябрь 2023г.	Ст. воспитатель Криванкова Е.
2.3	Обновление и пополнение учебно-методического комплекса	В течение года	Ст. воспитатель Криванкова Е.
2.4	Организация предметно-развивающей среды в группе по обучению детей правилам дорожного движения	В течение года	Воспитатели возрастных групп
2.5	Оформление стенда «Правила дорожные - всем знать положено», информационного материала для родителей по данной тематике	В течение года	Ст. воспитатель Криванкова Е. Е. воспитатели
2.6	Выставка рисунков, поделок воспитанников ДОУ на тему «Пешеход на улице»	Апрель 2024г.	Ст. воспитатель Криванкова Е. Е. воспитатели
2.7	Итоговый педсовет (Утверждение плана работы на летний оздоровительный период по профилактике ДДТТ)	Май 2024г.	Директор Ослина Е.А. Ст. воспитатель Криванкова Е. Е.
<b>3. Методическая работа</b>			
3.1	Выставка и обзор методической литературы по основам безопасности дорожного движения «В помощь воспитателю» - «Изучаем ПДД»	22.09.2023г.	Ст. воспитатель Криванкова Е. В.
3.2	Контроль за организацией работы с детьми по теме ПДД	В течение года	Ст. воспитатель Криванкова Е. В.
3.3	Инструктаж с воспитателями: «Предупреждение детского дорожно-транспортного травматизма»	30.08.2023г.	Ст. воспитатель Криванкова Е. В.
3.4	Консультация «Организация изучения правил дорожного движения с детьми в летний оздоровительный период»	24.05.2024г.	Ст. воспитатель Криванкова Е. В.
<b>4. Работа с детьми</b>			
4.1	Инструктажи с воспитанниками:	31.08.2023г.	Воспитатели

	- правила поведения на дороге; - правила поведения на остановке и в транспорте		возрастных групп
4.2	<u>Экскурсии и целевые прогулки:</u> <ul style="list-style-type: none"> <li>• Наблюдение за движением пешеходов;</li> <li>• Наблюдение за движением транспорта;</li> <li>• Рассматривание видов транспорта;</li> <li>• Прогулка к пешеходному переходу.</li> </ul>	В течение года	Воспитатели возрастных групп
4.3	<u>Беседы с воспитанниками:</u> <ul style="list-style-type: none"> <li>• Моя улица;</li> <li>• Пешеходный переход;</li> <li>• Транспорт;</li> <li>• Аккуратность в гололёд на дороге вас спасёт;</li> <li>• Дорога не место для игр;</li> <li>• Какие бывают машины;</li> <li>• Что такое светофор;</li> <li>• Правила поведения в автобусе;</li> <li>• Я велосипедист!;</li> <li>• Правила дорожные, которые нужно знать;</li> <li>• Всем ребятам надо знать, как по улице шагать»;</li> <li>• Правила эти запомним друзья!</li> </ul>	В течение года	Воспитатели средних, старших, подготовительны х групп
4.4	<u>Сюжетно-ролевые игры:</u> <ul style="list-style-type: none"> <li>• Мы водители и пассажиры;</li> <li>• Водители и пешеходы;</li> <li>• Шофёры;</li> <li>• Транспорт;</li> <li>• Служба спасения;</li> <li>• Скорая помощь;</li> <li>• Поездка на автомобиле;</li> </ul>	В течение года	Воспитатели средних, старших, подготовительны х групп
4.5	<u>Дидактические игры:</u> <ul style="list-style-type: none"> <li>• Можно – нельзя;</li> <li>• По земле, по воде, по воздуху;</li> <li>• Наша улица;</li> <li>• Красный, желтый, зеленый;</li> <li>• Найди такой же знак;</li> <li>• Собери автомобиль;</li> <li>• Транспорт;</li> <li>• Угадай вид транспорта по описанию</li> </ul>	В течение года	Воспитатели средних, старших, подготовительны х групп
4.6	<u>Подвижные игры:</u> <ul style="list-style-type: none"> <li>• Воробушки и автомобили;</li> <li>• Бегущий светофор;</li> <li>• Мы едем, едем, едем...;</li> <li>• Красный, желтый, зелёный;</li> <li>• Светофор;</li> <li>• Поезд.</li> </ul>	В течение года	Воспитатели средних, старших, подготовительны х групп
4.7	<u>Чтение художественной литературы:</u>	В течение года	Воспитатели

	<ul style="list-style-type: none"> <li>• С. Михалков «Моя улица», «Велосипед», «Скверная история»;</li> <li>• С. Маршак «Милиционер», «Мяч»;</li> <li>• А. Северный «Светофор»;</li> <li>• В. Семиренко «Запрещается-разрешается»;</li> <li>• В. Головкин «Правила движения»;</li> <li>• Я. Пишумов «Машины», «Самый лучший пешеход», «Три сигнала светофора»;</li> <li>• В. Волков «В парке»;</li> <li>• М. Пляцковский «Светофор»;</li> <li>• И. Лешкевич «Гололед»;</li> <li>• В. Степанов «Машины»;</li> <li>• В. Кожевников «Светофор»;</li> <li>• И. Серяков «Улица, где все спешат»;</li> <li>• И. и Л. Сандбери «Мальчик и сто автомобилей»;</li> <li>• О. Бедарев «Правила дорожные»;</li> <li>• Н. Кончаловская «Самокат».</li> </ul>		средних, старших, подготовительных групп
4.8	Конструирование, рисование, лепка по ПДД	По плану работы воспитателя	Воспитатели средних, старших, подготовительных групп
4.9	Просмотр мультимедийных фильмов, презентаций, видеофильмов по ПДД	По плану работы воспитателя	Воспитатели средних, старших, подготовительных групп
4.10	Минутки безопасности	Ежедневно	Воспитатели возрастных групп
<b>5. Работа с родителями</b>			
5.1	<u>Консультации:</u> - «Как знакомить детей с правилами дорожного движения»; - «Чем опасен гололед»; - «Учить безопасности – это важно»;  Индивидуальные беседы с родителями о соблюдении правил безопасности детей на дороге.	08.09.2023г.  13.10.2023г. 10.11.2023г.  в течение года	Воспитатели возрастных групп
5.2	Анкетирование родителей воспитанников старших и подготовительных групп: «Я и мой ребенок на улицах села»	13.10.2023г.	Ст. воспитатель Криванкова Е.В., воспитатели
3	Родительские собрания	По плану воспитателя	Воспитатели возрастных групп
4	<u>Обформление информационного материала стенда для родителей по ПДД:</u> <ul style="list-style-type: none"> <li>• О правилах дорожного движения;</li> <li>• Взрослые, вам подражают!</li> </ul>	В течение года	Воспитатели возрастных групп

	<ul style="list-style-type: none"> <li>• Ваш ребёнок – дошколёнок!;</li> <li>• Безопасность ребенка в автомобиле;</li> <li>• Дорога в зимний период времени.</li> </ul>		
5.5	<p><u>Памятки для родителей:</u></p> <ul style="list-style-type: none"> <li>• «Дорожная безопасность»;</li> <li>• «Безопасность ребёнка в автомобиле»;</li> <li>• «Соблюдаем правила дорожного движения».</li> </ul>	В течение года	Воспитатели возрастных групп
<b>6. Взаимодействие с ГИБДД</b>			
6.1	Проведение профилактических бесед с воспитанниками	В течение года	Ст. воспитатель Криванкова Е.В.
6.2	Привлечение сотрудников к массовым мероприятиям, акциям, родительским собраниям	В течение года	Ст. воспитатель Криванкова Е.В.
6.3	Подготовка и направление в адрес отдела ГИБДД справок по проведенной профилактической работе с детьми	В течение года	Ст. воспитатель Криванкова Е.В.
6.4	Участие в конкурсах, акциях и др. мероприятиях, организованных отделом ГИБДД	В течение года	Ст. воспитатель Криванкова Е.В.
6.5	Публикация информации о проведенных мероприятиях в ДОУ на сайте Отдела ГИБДД МО МВД России «Тобольский» <a href="https://vk.com/public159287015">https://vk.com/public159287015</a>	В течение года	Ст. воспитатель Криванкова Е.В.

### III. Фото дорожно-уличной сети вблизи ДОУ

#### 1. Главный вход ДОУ, ул. Крупской



2. ул. Октябрьская (со стороны Хоз. двора ДОУ)



Прошнуровано, пронумеровано и скреплено печатью  
листов

14  
Директор МАДОУ Вагайский детский сад  
Ослина Е.А.

